

**Primera forma:** Es necesario llenar los datos personales para futuras referencias y comunicación. Para ello capturamos los datos requeridos en cada campo. Cabe mencionar que el formulario depende de su tipo de registro para calcular su costo de inscripción.



**Diagnóstico por Imágenes  
en Tiroides, de la "A a la Z"**  
Modalidad virtual

**Colegio Interamericano de Radiología**

04 al 20 de diciembre 2017

Toda la info en [www.webcir.org](http://www.webcir.org)

### FORMULARIO DE INSCRIPCIÓN AL CURSO

Socios: 50 USD

No Socios: 100 USD

Su pago será procesado mediante el sistema de PayPal, por favor al finalizar su pago, espere a ser direccionado para obtener su confirmación de registro.



Información Personal



Datos de Facturación

Tipo de registro

No Socio

Título

Dr.

Nombre de prueba

Apellidos de Prueba

mail\_de\_prueba@gmail.com

52 55 10101010

Calle y número de prueba 10

Colonia de prueba

Municipio de Prueba


Ciudad de Prueba

País de Prueba


01111

Continuar

**Segunda forma:** Al dar clic en CONTINUAR pasaremos a la segunda ventana, donde debemos capturar los datos para la facturación, en caso de requerir los mismos datos, podemos dar clic en el botón UTILIZAR LOS MISMOS DATOS DE REGISTRO; con esto los datos capturados anteriormente se auto reflejan en la forma actual. Es importante completar los datos de Facturación, capturando la Razón Social y el RFC que quedará registrado para poder avanzar. En caso de haber completado el formulario, podemos dar clic en TERMINAR:



Información Personal



Datos de Facturación

Captura los datos de facturación:


[Utilizar los mismos datos de registro](#)

**Pregunta de seguridad:** ¿Cuánto suman 2 más 8 ?

[Regresar](#) [Terminar](#)



Al dar clic en Terminar, serás dirigido a la Página de PayPal para concluir tu pago. Te recordamos que SERVIMED no registra ni tiene acceso a tu información de pago utilizada.

**IMPORTANTE:** Es requerido completar la pregunta de seguridad que nos proporciona el formulario, realizando la suma aleatoria que presenta, de lo contrario, por razones de seguridad, el formulario no será validado.

**Pregunta de seguridad:** ¿Cuánto suman 2 más 8 ?

[Regresar](#) [Terminar](#)

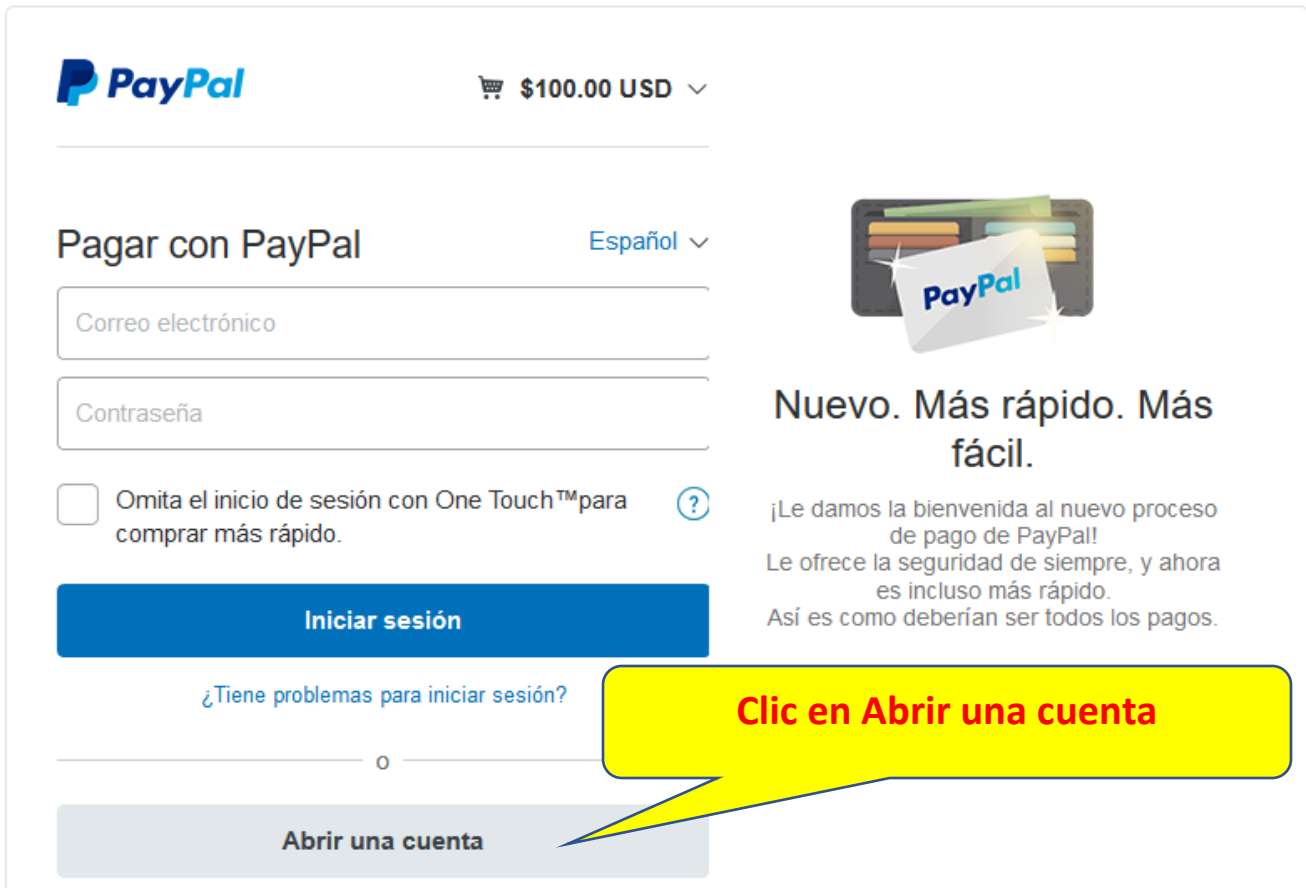
Una vez capturada la respuesta, damos clic en TERMINAR. El formulario será enviado, y seremos direccionados a la página de PayPal para realizar el pago.

ES IMPORTANTE SABER QUE SERVIMED NO TIENE ACCESO NI CONSERVA INFORMACIÓN DE PAGO QUE UTILICE EN ESTE PROCEDIMIENTO, TODO ESTÁ PROCESADO POR LOS SISTEMAS DE SEGURIDAD DE PAYPAL.

Al llegar a la página de PayPal, pregunta en la primera ventana si contamos con una cuenta, en caso afirmativo, es necesario ingresar correo y contraseña actual para continuar.

**En caso de no tener cuenta en PayPal realizamos lo siguiente:**

## Servimed BPS's Test Store



The screenshot shows the PayPal login interface. At the top left is the PayPal logo, and at the top right is a shopping cart icon with the text "\$100.00 USD". Below the logo is the heading "Pagar con PayPal" and a language dropdown menu set to "Español". There are two input fields: "Correo electrónico" and "Contraseña". Below these is a checkbox labeled "Omita el inicio de sesión con One Touch™ para comprar más rápido." with a question mark icon. A large blue button labeled "Iniciar sesión" is positioned below the checkbox. Below the button is a link: "¿Tiene problemas para iniciar sesión?". At the bottom of the login section is a grey button labeled "Abrir una cuenta". A yellow callout bubble with a black border points to this button, containing the text "Clic en Abrir una cuenta". To the right of the login form is an illustration of a smartphone displaying the PayPal logo, with the text "Nuevo. Más rápido. Más fácil." and a paragraph: "¡Le damos la bienvenida al nuevo proceso de pago de PayPal! Le ofrece la seguridad de siempre, y ahora es incluso más rápido. Así es como deberían ser todos los pagos."

Llenamos el formulario de registro con la que se creará nuestra cuenta de PayPal de forma inmediata para concluir el pago:



The screenshot shows the PayPal registration form for a card payment. The heading is "Pagar con tarjeta de débito o crédito" with a sub-note: "No compartiremos su información financiera con el vendedor." Below this is a dropdown menu for "País" set to "México". A section titled "Aceptamos las principales tarjetas:" displays logos for American Express, Visa, Mastercard, Banamex, Banco Azteca, BDO Bancomer, Banorte, and HSBC. Below the logos are input fields for "Número de tarjeta", "Vencimiento", "CSC", "Nombre", "Apellidos", "Tipo de teléfono" (set to "Celular"), and "Número de teléfono" (set to "+52"). To the right of the form is an illustration of shopping bags with a shield icon, and the text: "PayPal es la forma rápida y segura de realizar pagos. Independientemente de dónde compre, mantenemos la seguridad de su información financiera." A yellow callout bubble with a black border points to the registration fields, containing the text: "Completamos los datos bancarios requeridos para el pago. Completando los datos de la información de tarjeta."

# Crear una cuenta PayPal

Beneficiarse de la Protección al Comprador en las **compras que reúnan los requisitos.**

Correo electrónico ?

Contraseña      Confirmar contraseña

Fecha de nacimiento

He leído y acepto los términos y condiciones de PayPal y cualquier otra política de PayPal

PayPal solicitará un correo y una contraseña, con el que podrá entrar a revisar sus pagos y transacciones en un futuro.

Una vez completados los campos del formulario, seleccionamos el check de los términos que proporciona PayPal.

**Aceptar y pagar**

Cuando hemos completado los datos de pago y la cuenta que quedará registrada para futuras referencias, podemos dar clic en Aceptar y Pagar, nos direccionará a una página para terminar el pago.



\$100.00 USD ∨

¡Hola Mauricio!

Pagar con

[Cambiar >](#)



MasterCard x-1887

\$100.00

USD

**Pagar ahora**

En ésta ventana damos clic en Pagar Ahora, el pago se estará procesando en éste momento.

Esta transacción aparecerá en el estado de cuenta como PayPal \*  
SERVIMEDBPS.

PayPal confirma que el pago ha quedado realizado y nos muestra la ventana de confirmación.

**POR FAVOR ESPERE, NO CIERRE LA VENTANA AÚN.**



Ha realizado un pago de **\$100.00 USD**

a Servimed BPS's Test Store  
[Detalles](#)

¡Pago completado!

Si no se le redirecciona a Servimed BPS's Test Store  
dentro de 10 segundos, [haga clic aquí.](#)

**Para obtener su confirmación de pago de manera inmediata, por favor no cierre ésta ventana y de clic en aquí.**

**Con esto usted tendrá notificación inmediata de su pago.**



Aviso de seguridad



La información que introdujiste en esta página será enviada mediante una conexión insegura y podría ser leída por un tercero.

¿Estás seguro de querer enviar esta información?

a Servimed BPS's Test Store  
[Detalles](#)

¡Pago completado!

Si no se le redirecciona a Servimed BPS's Test Store  
dentro de 10 segundos, [haga clic aquí.](#)

**En caso de no dar clic en el enlace, PayPal nos direcciona automáticamente, y debemos dar clic en Confirmar cuando nos pregunta si estamos seguros de enviar la información.**